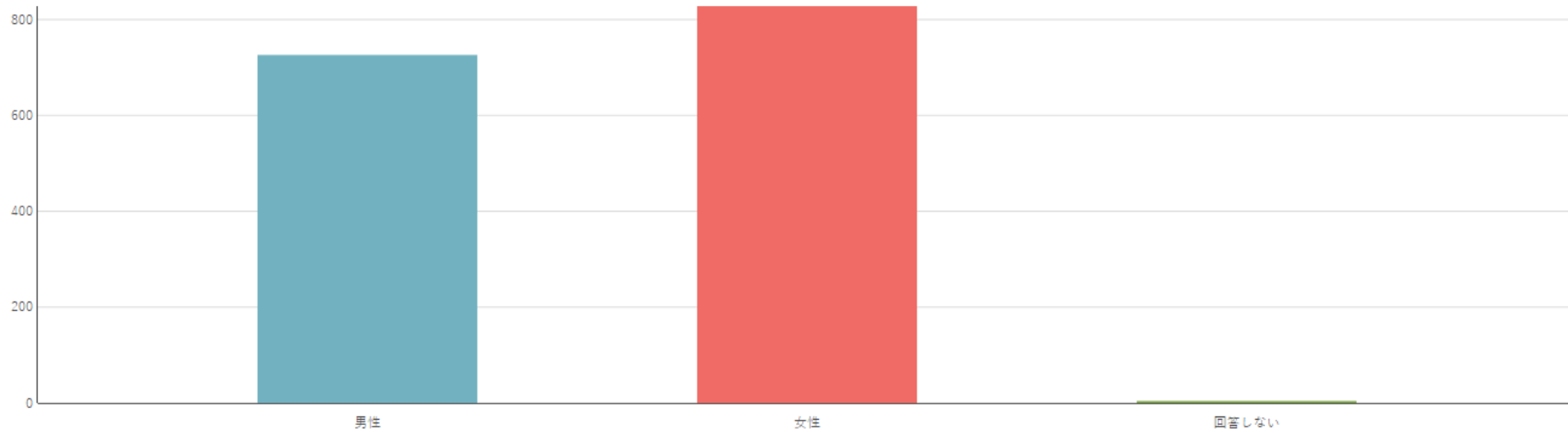





回答者属性（性別）

STEP 2 テキスト選択（単・複）

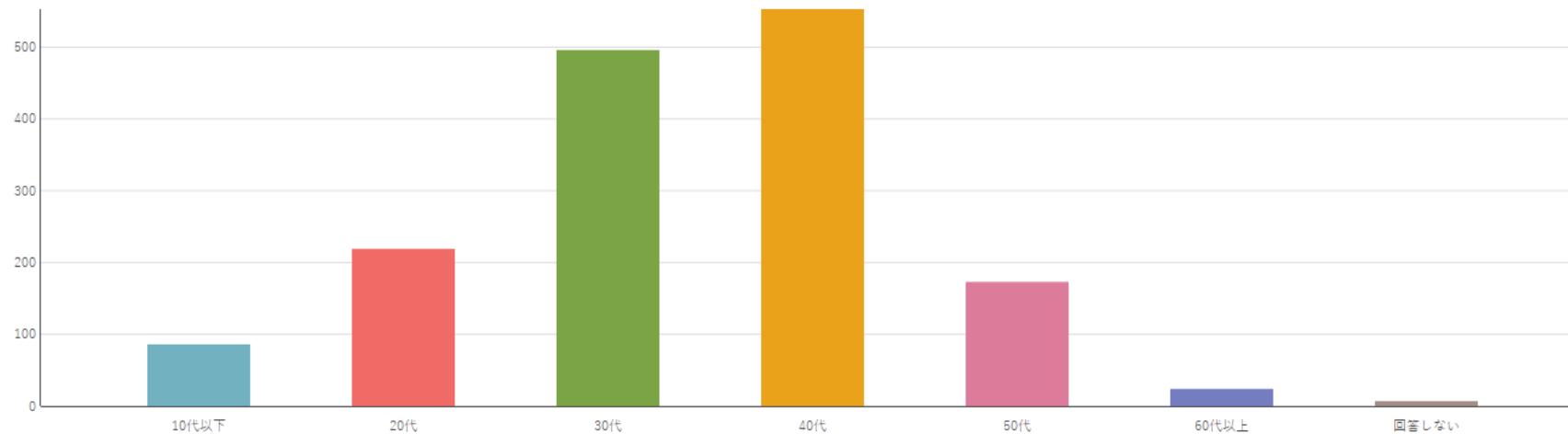
ご回答者の性別をお教えてください。



◇	回答選択肢 ◇	回答数 ◇	回答%
1	 男性	726	46.60%
2	 女性	828	53.15%
3	 回答しない	4	0.26%
回答者数		1558	

回答者属性（年齢層）

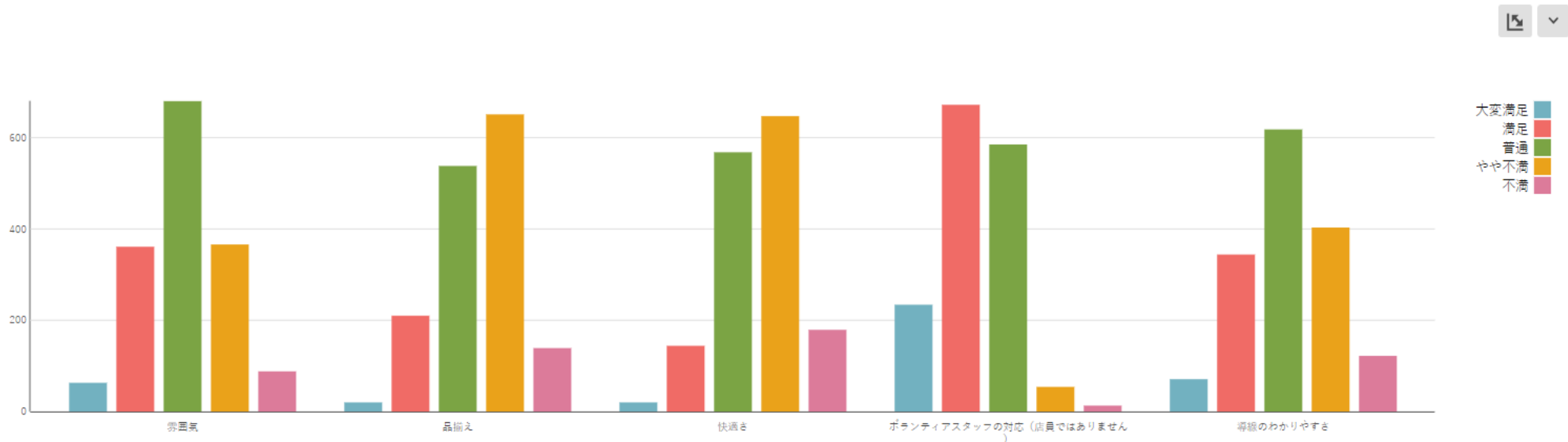
ご回答者の年代をお教えてください。



回答選択肢	回答数	回答%
1 10代以下	86	5.52%
2 20代	219	14.06%
3 30代	496	31.84%
4 40代	553	35.49%
5 50代	173	11.10%
6 60代以上	24	1.54%
7 回答しない	7	0.45%
回答者数	1558	

飲食スペース全体評価

飲食エリア全体について教えてください。



回答選択肢	大変満足	満足	普通	やや不満	不満	回答者数
雰囲気	63 4.04%	361 23.17%	680 43.65%	366 23.49%	88 5.65%	1558
品揃え	20 1.28%	210 13.48%	538 34.53%	651 41.78%	139 8.92%	1558
快適さ	20 1.28%	144 9.24%	568 36.46%	647 41.53%	179 11.49%	1558
ボランティアスタッフの対応 (店員 ではありません)	234 15.02%	672 43.13%	585 37.55%	54 3.47%	13 0.83%	1558
導線のわかりやすさ	71 4.56%	344 22.08%	618 39.67%	403 25.87%	122 7.83%	1558
合計	408 5.24%	1731 22.22%	2989 38.37%	2121 27.23%	541 6.94%	1558

各種コメント

- ・ **来シーズンに欲しいメニューコメント数**

1,120コメント

- 【目立った印象のコメント】

- ・ 選手コラボメニュー
- ・ 片手で食べられる食べやすいメニュー

- ・ 地元らしいメニュー

- ・ **その他全体への意見数**

776コメント

- 【目立った印象のコメント】

- ・ 導線/混雑の改善（女子トイレ/通路等）
- ・ 座席での飲食環境改善

- ・ 食事ができる場所の確保